

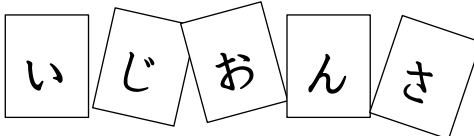
【ポイント】

にほんご
1. 日本語のパーツ

にほんご
日本語は、①()、②()、③()で できています。

も じ
文字

いちばん ちいさなパーツ。111の文字を ^{も じ}組み合わせて ^{たんご}単語を作ります。

【例】 

たんご
単語

も じ 文字を ^{つ っ}つなげて作ったパーツ。^{しゅわ え}手話や絵で ^{あらわ}表せるものと ^{あらわ}表せないものがあります。

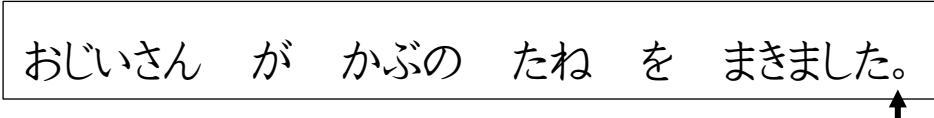
【例】 

ぶん
文

たんご 単語を ^{つ っ}つなげて作ったパーツ。 ^い言いたいことが ^{あらわ}表せます。

ぶん おわ 文の終わりに、^{かなら}必ず(○)を ^つつけます。



【例】 

(光村図書より)

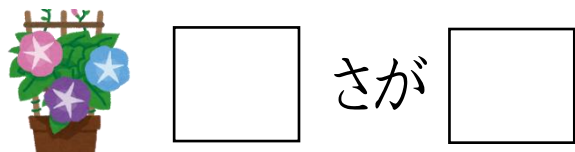
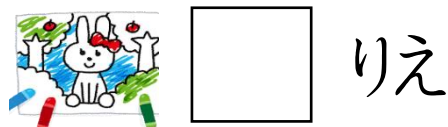
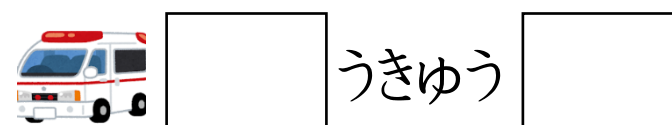



1. 日本語のパーツ・テキスト2

1. 文字を ^{もじ} つなげて ^{たんご} 単語 (ことば) を ^{つく} 作りましょう。

【ポイント】

よく似ている字だから ^に ^じ 気をつけて ^か 書こう



2. ^{なか} ^{たんご} の中に 単語 (ことば) を ^か 書きましょう。

【ポイント】

まとめたことば (^{たんご} 単語)

Diagram showing a large box with a top row of four empty boxes. Below it are four groups of boxes, each with a label and a description:

- Group 1: 4 boxes, label "ピーポーピーポー", description "おまわりさんが乗っているよ"
- Group 2: 4 boxes, label "ガタンゴトン", description "せんろの上を ^{うえ} ^{はし} 走るよ"
- Group 3: 2 boxes, label "ボーツ", description "うみの上を ^{うえ} ^{はし} 走るよ"
- Group 4: 4 boxes, label "ブーン", description "そら ^{うえ} 空の上を とぶよ"

3. ^もじ ^{くだもの} ^{なまえ} ^か 文字を えらんで 果物の名前を 書きましょう。

う、か、き、し、な、~~あ~~り、ご、
ぶ、ん、ど、~~あ~~な、な、ば

【例】

も	も
---	---

--	--	--

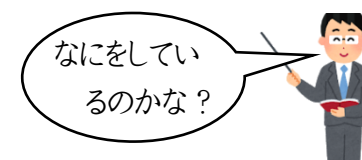
--	--	--

--	--

--	--	--

--	--

4. ^え ^{たんご} ^{せん} 絵と 単語 (ことば) を 線で むすびましょう。



の
飲む

た
食べる

か
書く

はし
走る

すわ
座る

と
跳ぶ

【ポイント】

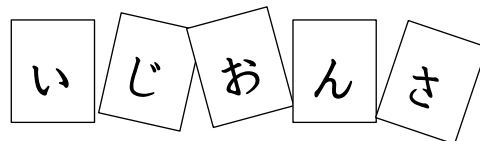
にほんご
1. 日本語のパーツ

にほんご
日本語は、①文字、②単語、③文で できています。

もじ
文字

いちばん ちいさなパーツ。111の文字を ^{もじ}組み合わせて 単語を 作ります。

【例】



もじ
文字を つなげて ^{つく}作ったパーツ。 ^{しゅわ え}手話や ^{あらわ}絵で 表せるものと ^{あらわ}表せないものがあります。

【例】



たんご
単語



ぶん
文

たんご
単語を つなげて ^{つく}作ったパーツ。 ^い言いたいことが ^{あらわ}表せます。

ぶん
文の終りに、必ず ^{かなら}(○)を つけます。

【例】

おじいさん が かぶの たね を まきました。



(光村図書より)


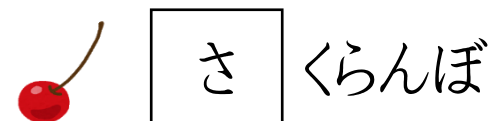

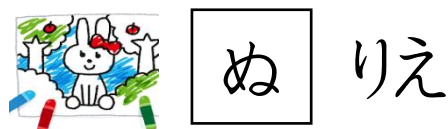
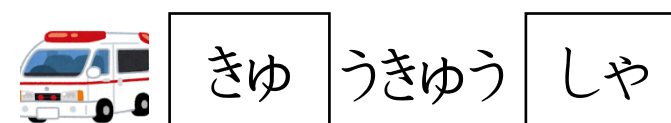




1. 日本語のパーツ(解答2)

1. 文字を ^{もじ} つなげて ^{たんご} 単語(ことば)を ^{つく} 作りましょう。

【ポイント】

よく似ている字だから ^に ^じ ^き ^か 気をつけて 書こう



2. ^{なか} の中に ^{たんご} 単語(ことば)を ^か 書きましょう。

【ポイント】

まとめたことば(単語) ^{たんご}

の り も の

パ ト カ ー

ピーポーピーポー
の
おまわりさんが乗っているよ

で ん し ゃ

ガタンゴトン
うえ はし
せんろの上を 走るよ

ふ ね

ボーツ
うえ はし
うみの上を 走るよ

ひ こ う き

ブーン
そら うえ
空の上を とぶよ

1. 日本語のパーツ(解答3)

3. ^もじ ^{くだもの} ^{なまえ} ^か 文字を えらんで 果物の名前を 書きましょう。

う、か、き、し、な、~~も~~り、ご、
ぶ、ん、ど、~~も~~な、な、ば

【例】

も も

り ん ご

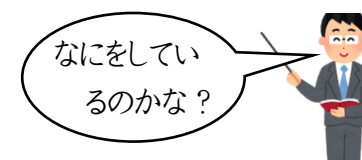
ぶ ど う

か き

ば な な

な し

4. ^え ^{たんご} ^{せん} 絵と 単語(ことば)を 線で むすびましょう。



の
飲む

た
食べる

か
書く

はし
走る

すわ
座る

と
跳ぶ