

動詞のルールを ^{かんが} 考えよう！
—ペアの動詞をさがそう！—

Q1. ① ^に ^{どうし} 似ている動詞を さがして ^{ふた} ペア (二つ
^{ひと} ^{なかま} ^{つく} で一つの仲間) を 作りましょう。


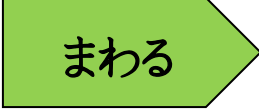

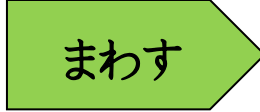
まわる、かくす、よごす、ころがる、まわす、





わる、かくれる、ころがす、われる、よごれる





② ペアをついたら、それぞれの ^え 絵に ^あ 合うよう
にカードを ならべましょう。

Q2. ペアの動詞には、^{とくちょう} 特徴があります。
^{とくちょう} どんな特徴があるのか さがしてみましょう。







①   まわる   まわす

②    

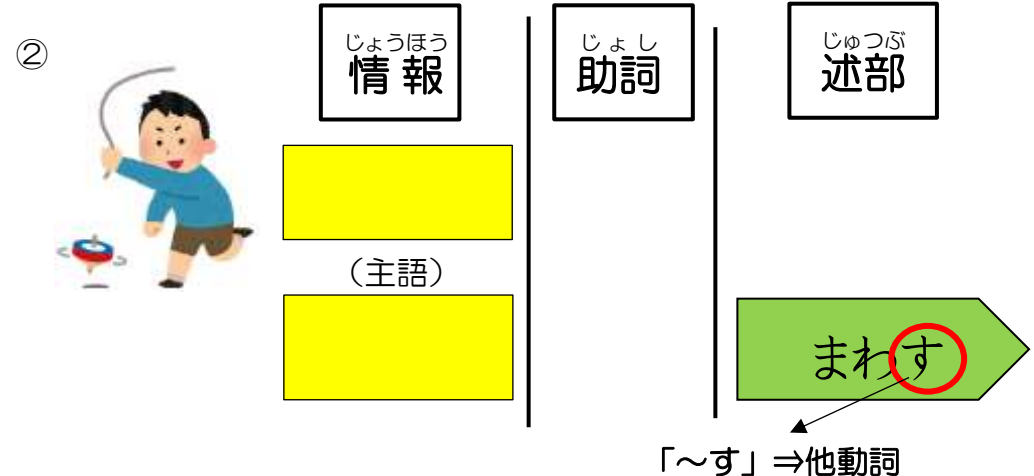
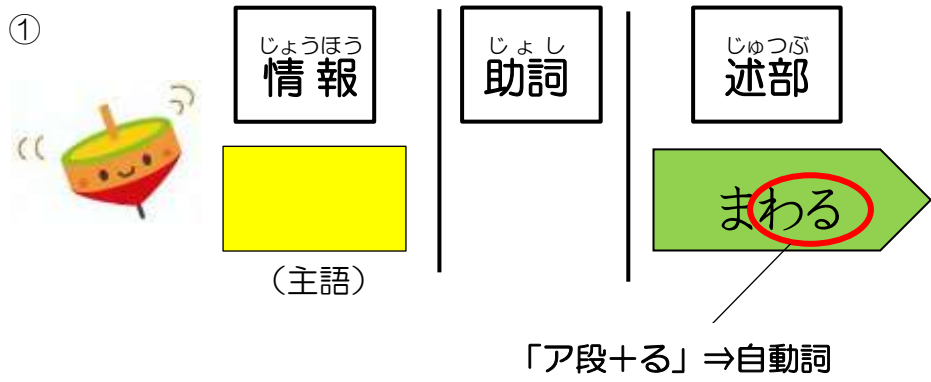
③    

④    

⑤    

じどうし たどうし つか かた
自動詞・他動詞の使い方

え つか ぶん つく
Q3. 絵を見て、「まわす・まわる」を使った文を 作りましょう。



【ルール】 ① ものそのものが 動くときに使う動詞を(自動詞)と言います。

② なに が どうなる というかたちで使います。

③

じどうし 自動詞

【例外】入れる

また、「～う・く・つ」などで終わる自動詞もあります。

【ルール】 ① だれかが なにかを動かすときに使う動詞を(他動詞)と言います。

② だれ が なに を どうする というかたちで使います。

③ す (su) → 他動詞

語尾が「～す」で終わる動詞は他動詞ですが、「～る」や「～く」で終わる他動詞もあります。

18. 自動詞・他動詞の使い方・問題1

Q1. ^え絵に合うように、ペアになる自動詞と他動詞を使って 文を作らしましょう。

^{なおる} ^{なお}「治る-治す」、^{ころ} ^{ころ}「転がす-転がる」、^い ^{はい}「入れる-入る」

①

情報	助詞	述部
びょうき 病気		

②

情報	助詞	述部
いしゃ 医者		

③

かぜ 風		
---------	--	--

④

⑤

--	--	--

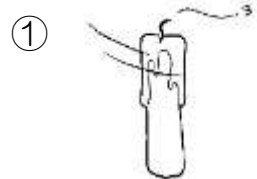
⑥

男の子		

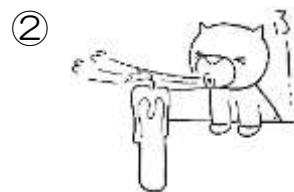


Q2. ^え絵に^あ合う動詞を 書きましょう。

【ヒント】・あけるーあく ・ながすーながれる
・きえるーけす ・わるーわれる



ローソクが



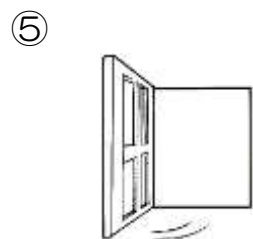
ローソクを



^{みず}水が



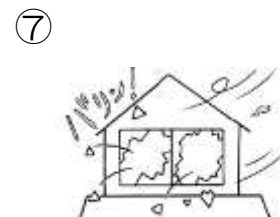
^{みず}水を



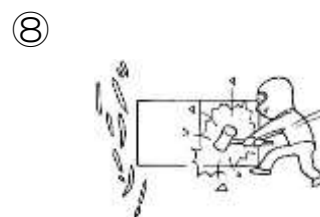
まどが



まどを



ガラスが



ガラスを



18. 自動詞・他動詞の使い方・問題3

Q1. 動詞の文末が「ア段＋る」、^{ぶんまつ}「～れる」
になる自動詞をさがしましょう。
^{じどうし}

☆「ア段＋る」の自動詞

「あがる」

★「～れる」の自動詞

「かくれる」

Q2. 動詞の文末が「～す」になる^{ぶんまつ}他動詞をさが
しましょう。^{たどうし}

「かくす」

Q3. 絵に合う動詞は どちらでしょう? 合うほうに ○をつけましょう。

① くじらが 体そうを { ^{はじ} 始まりました。 }
 { ^{はじ} 始めました。 }

② くじらが ^{そら} 空を { まわりました。 }
 { まわしました。 }

③ くじらが { ^と 止まりました。 }
 { ^と 止めました。 }

④ 先生が ごうれいを { かかりました。 }
 { かけました。 }

⑤ ふうせんを { とびました。 }
 { とばしました。 }

⑥ 花を { さきました。 }
 { さかせました。 }

⑤ ふうせんが { おろしてきました。 }
 { おりてきました。 }

⑤ 花が { たおしました。 }
 { たおれました。 }

動詞のルールを ^{かんが} 考えよう!

Q1. ① ^に似ている ^{どうし}動詞を ^{さがして} さがして ^{ペア} ペア (二つ
^{ひと} で一つの ^{なかま} 仲間) を ^{つく} 作りましょう。


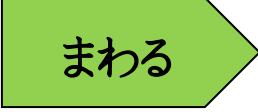

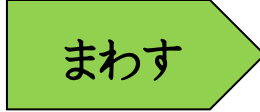
まわる、かくす、よごす、ぬれる、まわす、


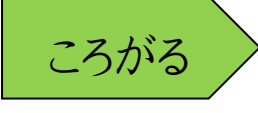

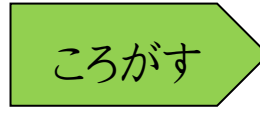
わる、かくれる、ぬらす、われる、よごれる

② ペアをついたら、それぞれの ^え 絵に ^あ 合うよう
にカードを ^{ならべ} ならべましょう。

Q2. ペアの動詞には、^{とくちょう} 特徴があります。





^{とくちょう} どんな特徴があるのか さがしてみよう。

①   まわる   まわす

②   ころがる   ころがす

③   よごれる   よごす

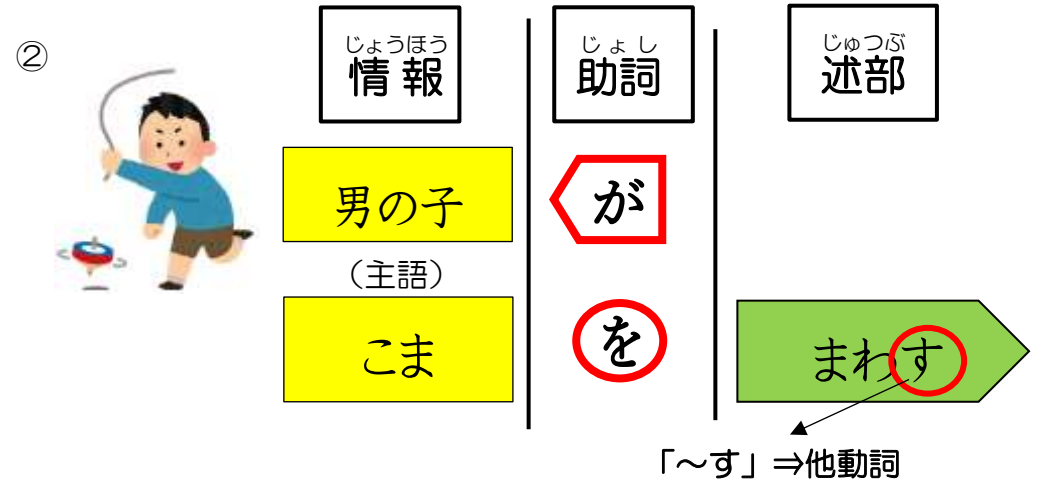
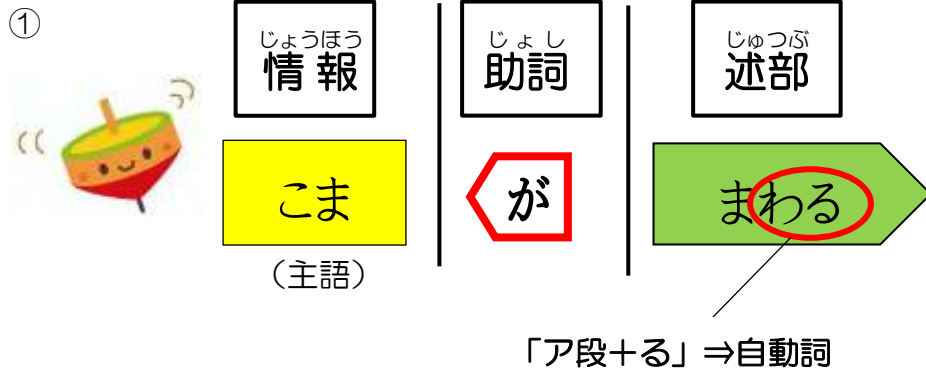
④   かくれる   かくす

⑤   われる   わる



じどうし たどうし つか かた
自動詞・他動詞の使い方

え つか ぶん つく
Q3. 絵を見て、「まわす・まわる」を使った文を 作りましょう。



【ルール】 ① ものそのものが 動くときに使う動詞を(自動詞)と言います。

② なに が どうなる といふかたちで使います。

③

じどうし 自動詞
【例外】入れる
また、「～う・く・つ」などで終わる自動詞もあります。

【ルール】 ① だれかが なにかを動かすときに使う動詞を(他動詞)と言います。

② だれ が なに を どうする といふかたちで使います。

③ す ⇒ 他動詞


語尾が「～す」で終わる動詞は他動詞ですが、「～る」や「～く」で終わる他動詞もあります。

18. 自動詞・他動詞の使い方・問題1


Q1. ^え絵に合うように、ペアになる自動詞と他動詞を使って 文を作らしましょう。

^{なおる} ^{なお} ^{ころ} ^{ころ} ^い ^{はい}
 「治る-治す」、「転がす-転がる」、「入れる - 入る」


①

	情報 びょうき 病気	助詞 が	述部 なおる
---	------------------	---------	-----------


②

	情報 いしや 医者	助詞 が	述部 なおす
	びょうき 病気	を	


③

	かぜ 風	が	はい 入る
--	---------	---	----------


④

	女の子	が	い 入れる
	かぜ 風	を	

⑤

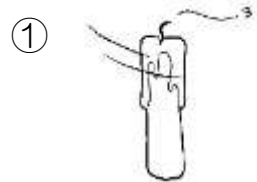
	たま 玉	が	ころがる
---	---------	---	------

⑥

	男の子	が	ころがす
	ボール	を	

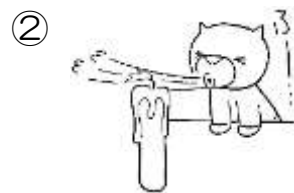


Q1. ^え絵に^あ合う動詞を 書きましょう。



ローソクが

きえる



ローソクを

けす



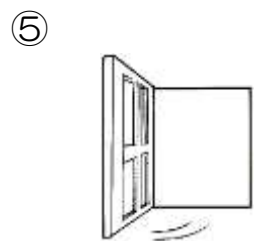
^{みず}水が

ながれる



^{みず}水を

ながす



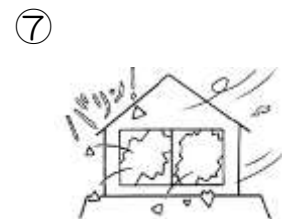
まどが

^あ開く



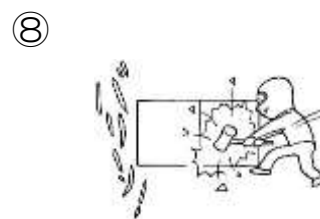
まどを

^あ開ける



ガラスが

われる



ガラスを

わる

Q1. 動詞の文末が「^{ぶんまつ}ア段+る」、「～れる」
になる自動詞をさがしましょう。

☆「ア段+る」の自動詞

「あがる」「あたたまる」「あたる」「あつまる」「おわる」「変わる」「かかる」「重なる」「固まる」「決まる」「さがる」「しまる」「たすかる」「つながる」「止まる」「始まる」「ひっかかる」「広がる」「ぶつかる」「曲がる」「まとまる」「見つかる」「刺さる」など

★「～れる」の自動詞

「かくれる」「くずれる」「こぼれる」「こわれる」「たおれる」「つぶれる」「流れる」「はずれる」「よごれる」「売れる」「折れる」「切れる」「釣れる」「とれる」「ねじれる」「やぶれる」「割れる」など

Q2. 動詞の文末が「^{ぶんまつ}～す」になる他動詞をさがしましょう。

「刺す」「かくす」「くずす」「こぼす」「こわす」「倒す」「つぶす」「流す」「はずす」「よごす」「うつつす」「うらがえす」「返す」「ころがす」「ちらかす」「出す」「なおす」「残す」「ひっくり返す」「まわす」「もどす」「枯らす」「焦がす」「さます」「溶かす」「にがす」「ぬらす」「生やす」「冷やす」「増やす」「燃やす」「もらす」「揺らす」「消す」「動かす」「乾かす」「とばす」「泣かす」「ふくらます」「沸かす」「減らす」「起こす」「落とす」「下ろす」など

Q1. 絵に合う動詞は どちらでしょう? 合うほうに ○をつけましょう。

① くじらが 体そうを $\left\{ \begin{array}{l} \text{はじ} \\ \text{始まりました。} \\ \text{はじ} \\ \text{始めました。} \end{array} \right\}$

② くじらが そら 空を $\left\{ \begin{array}{l} \text{まわりました。} \\ \text{まわしました。} \end{array} \right\}$

③ くじらが $\left\{ \begin{array}{l} \text{と} \\ \text{止まりました。} \\ \text{と} \\ \text{止めました。} \end{array} \right\}$

④ 先生が ごうれいを $\left\{ \begin{array}{l} \text{かかりました。} \\ \text{かけました。} \end{array} \right\}$

⑤ ふうせんを $\left\{ \begin{array}{l} \text{とびました。} \\ \text{とばしました。} \end{array} \right\}$

⑥ 花を $\left\{ \begin{array}{l} \text{さきました。} \\ \text{さかせました。} \end{array} \right\}$

⑤ ふうせんが $\left\{ \begin{array}{l} \text{おろしてきました。} \\ \text{おりてきました。} \end{array} \right\}$

⑤ 花が $\left\{ \begin{array}{l} \text{たおしました。} \\ \text{たおれました。} \end{array} \right\}$

